


Le DD1.25 est un modèle polyvalent spécialement conçu pour la manipulation de charges légères. (En cas de charges plus lourdes, consultez les fiches techniques des retourneurs FS ou FS DC).

En raison de la taille du plateau, il ne convient pas aux palettes de plus de 1,20 m de large ou lorsque la marchandise dépasse de la palette. Normalement, nous ne construisons pas de versions modifiées (dimensions du plateau ou ouverture de la mâchoire) pour le retourneur DD1.25.

Idéal pour manipuler des produits finis (ex. : produits laitiers, produits pharmaceutiques, biens de consommation et piles de papier).

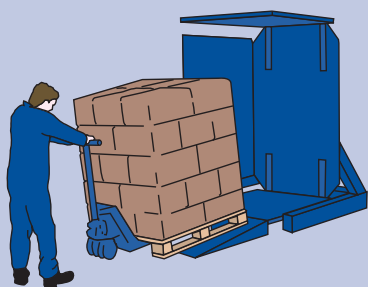


UTILISATIONS

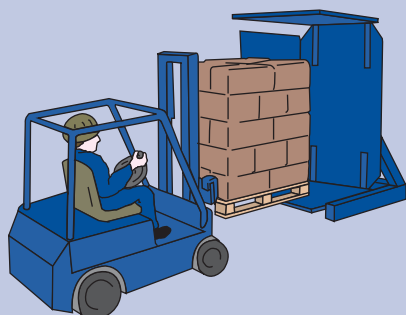
- Transfert de charges des palettes en bois vers des palettes en plastique ou autres palettes hygiéniques
- Enlèvement des charges et transfert vers palettes destinées au transport maritime ou des palettes perdues
- Arrivée des marchandises et transfert sur vos palettes internes de grande qualité

CARACTERISTIQUES

- Léger (1500 kg) - facile à transporter
- Deux plateaux de serrage reliés par des chaînes pouvant s'ouvrir jusqu'à 110 mm du sol
- Possibilité de chargement par chariot élévateur à fourche, gerbeur ou, au niveau du sol, par transpalette, en utilisant une rampe de 1,50 m
- Taille compacte Idéal pour travailler dans des espaces confinés ou difficiles d'accès
- Commandes simples par boutons-poussoirs qui peuvent être avec option semi-automatique ou tout automatique
- Diverses options de grilles de protection
- Convient parfaitement aux applications légères (1250 kg maximum) et de faible volume



Avec adaptations spéciales



DD1.25 RETOURNEUR

Spécifications Techniques

Ouverture (utilisable) des plateaux	Max 1.90m Min 0.90m
--	------------------------

Plateaux de chargement standards	Largeur 1.16m Profondeur 1.18m
-------------------------------------	-----------------------------------

Option: rampe de chargement longueur 1.50m.

Capacité de charge	1250 kgs
--------------------	----------

Alimentation électrique	Triphase / 400V / 15A
-------------------------	-----------------------

Moteur	2.2kW
--------	-------

Poids total à vide	1500 kgs
--------------------	----------

Poids des grilles de protection	175 kgs
---------------------------------	---------

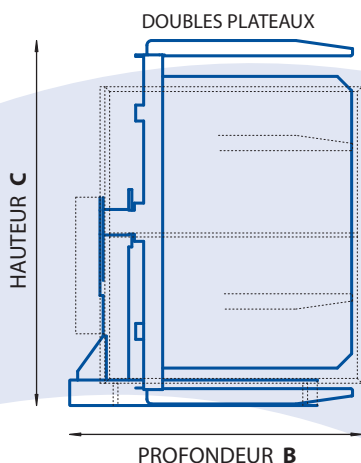
Commandes	Individuelles, boutons-poussoirs 24V sur satellite. Option: cycle semi automatique
-----------	---

Encombrement au sol (y compris grilles de protection)	A Largeur 2.70m
	B Profondeur 1.78m
	C Hauteur 2.30m

Nota: La profondeur passé à 3.00m quand équipé avec barrières fixées au sol et cellules photoélectriques de sécurité

Les dimensions pour expédition (y compris grilles de protection)	Largeur 2.70m Profondeur 1.78m Hauteur 2.00m
---	--

ELEVATION



VUE EN PLAN

